

# PERFILERÍA TECHOS

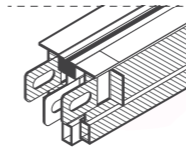
La estructura THU compuesta por **perfiles primarios y secundarios "T"** permite la suspensión de placas aislantes de diferentes medidas y materiales (metal, yeso, fibra poliéster, madera, etc.).

Los perfiles están fabricados en **acero galvanizado y recubiertos en su parte vista de una funda prelacada de diferentes colores**. La combinación de esta estructura con los techos metálicos Módena, Parma, Roma o Capri crea espacios modernos y prácticos para su revisión y mantenimiento.

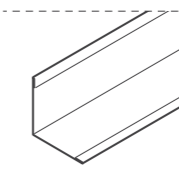
THU ofrece hasta siete diferentes modelos de Perfilería desmontable: T15, T24, T-Dekor 15, T-Dekor 24, T-Clip 15, T-Clip 24 y T35. Todos ellos fabricados para la colocación de placas metálicas THU, planteando gran número de acabados posibles.



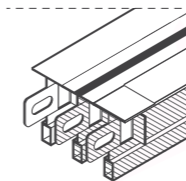
## MODELO



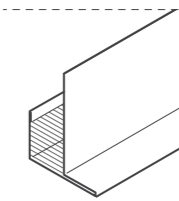
**Perfilería T-15 / T-Dekor 15 / T-Clip 15**  
Perfilería de acero galvanizado prelacado en forma de "T" de 38 mm de altura para el modelo convencional y de 42 para el modelo T-Dekor. En ambas opciones, componen una estructura modular a base de perfiles primarios y secundarios sobre la que descansan las placas. En el caso del T-Dekor presenta la peculiaridad de combinar dos colores de manera longitudinal consiguiendo unos efectos estéticos singulares. T-Clip disponen del sistema overlap evitando desniveles en la perfilería una vez montada.



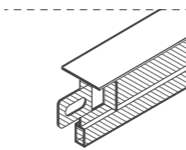
**Perfiles angulares**  
Perfiles de acero prelacado o galvanizado diseñados para el soporte perimetral del falso techo. Los perfiles angulares tienen unas medidas estándar de 24x24 mm, 30x30 mm y 15x33 mm permitiendo un fácil anclaje a la pared y una presencia estética óptima.



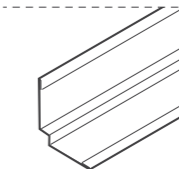
**Perfilería T-24 / T-Dekor 24 / T-Clip 24**  
Sistemas de suspensión compuesto por perfiles primarios y secundarios en forma de "T" de 24 mm de base y 38,32 o 25 mm de altura, que generan una estructura cuadrangular sobre la que descansan las bandejas. Los perfiles T-Dekor 24 presentan dos colores en su parte vista mientras que los perfiles T-Clip disponen del sistema overlap evitando desniveles en la perfilería una vez montada.



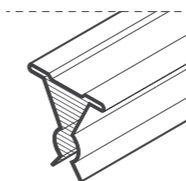
**Perfiles Cornisa**  
Perfiles de acero galvanizado prelacado concebidos para la conjugación de espacios verticales y horizontales con mayor facilidad. Los perfiles cornisa tienen unas dimensiones de 13x33 mm (Perfil cornisa 13) y 16x36 mm (Perfil cornisa 16).



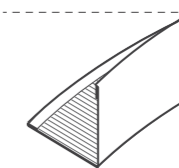
**Perfilería T-35**  
Perfilería de acero galvanizado en forma de "T" de 38 mm de altura y con base de 35 mm prelacada en color blanco, silver o galvanizado. Compose una estructura modular formada por perfiles primarios de 1.20 y 0.60 m.



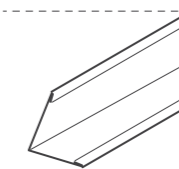
**Angular doble**  
Perfiles de acero galvanizado prelacado diseñados para el soporte perimetral del falso techo. El angular doble es un perfil simétrico en dos tramos de 24 y 10 mm, que genera un enfoscado perimetral que permite ocultar posibles irregularidades en las paredes.



**Perfilería Clip-in**  
Perfilería de acero galvanizado de forma triangular cuyo vértice inferior queda abierto para la inserción a presión de las bandejas modelo Sicilia Clip-in y Capri. La estructura de sustentación y la perfilería quedan totalmente ocultos.



**Perfil flexible**  
Perfiles diseñada para el soporte perimetral del falso techo. El perfil flexible es un perfil angular extrusionado en PVC diseñado para adaptarse a las curvaturas de los tabiques o columnas hasta 360° y tiene unas dimensiones de 22 x 28 mm.



**Perfil 45°**  
Perfiles de acero galvanizado prelacado diseñados para la conjugación de espacios de diferente inclinación, permite diseños originales en el perímetro del falso techo. Los angulares de 45° tienen unas dimensiones de 30x30 mm y un espesor de 0,5 mm.