

Acabado Perforado

Acabado Liso

09/

Lama
Venezia

Modelo formado por lamas de 200 y 300 mm de ancho y longitud hasta 6 metros, lo que permite su **colocación en todos los espacios cortadas a medida exacta para su instalación.**

El sistema oculto de rastreles hace posible un techo metálico continuo muy estilizado y moderno. Se fabrica en gran cantidad de colores y acabados.

El sistema machihembrado permite la instalación de las lamas sin rastrel para ciertas longitudes sin riesgo de separación de las lamas. Este formato de techo es el **más adecuado para cocinas y baños.** Sus acabados en blanco brillo dan a los interiores luminosidad. De fácil limpieza y gran durabilidad, distinguen los espacios más modernos.

Su diseño confiere a la lama especial **fuerza y consistencia, permitiendo grandes longitudes, y mejores prestaciones.** La posibilidad del perforado permite su colocación en otros espacios con necesidades acústicas específicas, y siempre mejorados con la incorporación del velo acústico.



Lama Venezia



Ficha técnica




Manual montaje

FORMATOS

MODELO	PLACA		CAJA
	mm	m ²	uds.
Lisa	200 x 27,5 x 28	-	10
	300 x 27,5 x 28	-	8
Perforada	300 x 27,5 x 28	-	8

Consultar cantidades mínimas

COLORES



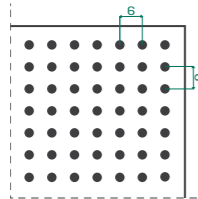
Blanco THU



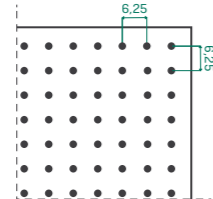
Silver THU 9006

Otros colores bajo consulta

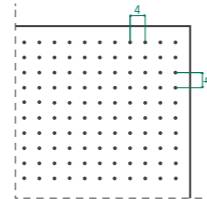
ACABADOS




Perforado Ø2,5
U | 13% perforado
M | 25% perforado
ML | 6% perforado



Perforado Ø2
U | 9% perforado
M | 19% perforado



Perforado Ø1,5
U | 11% perforado
ML | 5% perforado

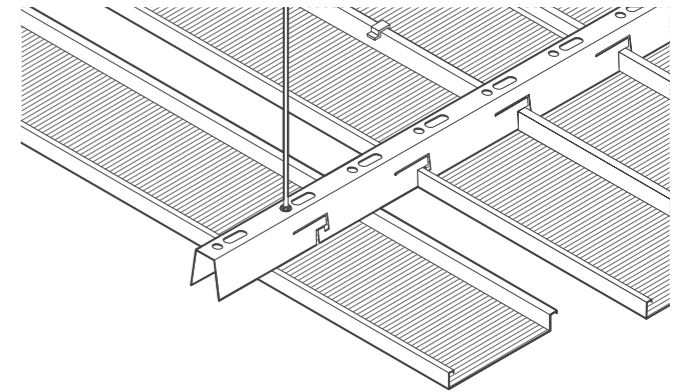


Lamas fabricadas con aluminio prelacado de 0,45 mm (Venezia 200) o 0,55 mm (Venezia 300) de espesor más recubrimientos conformados por laminación en frío.

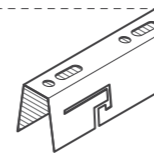
Lamas prelacadas en Poliéster con un espesor de capa de mínimo 20 micras. Este tipo de acabado se caracteriza por una alta resistencia a la corrosión y durabilidad (retención de brillo y color).

MONTAJE

Las lamas se encajan en unos rastreles que disponen de unas aletas que se cierran manualmente una vez colocadas las lamas. Dichos rastreles poseen unos agujeros en su parte superior utilizados para la inserción de varillas roscadas mediante las cuales el sistema se sustenta del forjado superior.

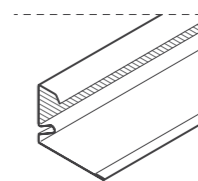


ACCESORIOS



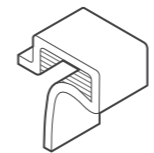
Rastrel

Elemento longitudinal de fijación de las lamas Venezia que cuelga del forjado mediante varillas roscadas alojadas en su parte superior.



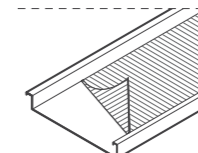
Remate contorno

Perfil diseñado para el apoyo y sujeción de las lamas del perímetro mediante clips de plástico.



Clip unión lama Venezia /Roma

Clip de Plástico utilizado para la perfecta fijación de las uniones entre lamas Venezia.



Velo acústico

Velo acústico de 0,2 mm de espesor que además evita la deposición de polvo y suciedad. Se fija por activación térmica de la cara interior de la bandeja.

RENDIMIENTO

MODELO	Unidades por m ²
Lama Venezia 200 mm	5,00 ml
Lama Venezia 300 mm	3,34 ml
Rastrel Venezia (d=1)	1,00 uds.
Uds. Clip unión lamas	4,00 uds.
Uds. Clip remate contorno	4,00 uds.
Cuelgues (d=1m)	1,25 uds.
Remate contorno	0,50 ml

5 Cuelgues en un rastrel de 4 metros

CARACTERÍSTICAS TÉCNICAS

Reacción al fuego	Durabilidad	% Material Reciclado
A2-s1, d0	Clase B	18%